

Территориальный орган
Федеральной службы государственной статистики
по Чувашской Республике



ФЕДЕРАЛЬНАЯ СЛУЖБА
ГОСУДАРСТВЕННОЙ СТАТИСТИКИ

Строительство в Чувашской Республике



I квартал 2023 года



ФЕДЕРАЛЬНАЯ СЛУЖБА
ГОСУДАРСТВЕННОЙ СТАТИСТИКИ

Строительство

в Чувашской Республике

I квартал 2023 года

- 01** ОБЪЕМ РАБОТ, ВЫПОЛНЕННЫХ ПО ВИДУ ЭКОНОМИЧЕСКОЙ ДЕЯТЕЛЬНОСТИ «СТРОИТЕЛЬСТВО»
- 02** ОБЪЕМ РАБОТ ПО ДОГОВОРАМ СТРОИТЕЛЬНОГО ПОДРЯДА
- 03** ВВОД В ДЕЙСТВИЕ ЖИЛЫХ ДОМОВ
- 04** СТРОИТЕЛЬСТВО ЖИЛЫХ ДОМОВ, ПОСТРОЕННЫХ НАСЕЛЕНИЕМ
- 05** СТРОИТЕЛЬСТВО ЖИЛЫХ ДОМОВ ПО СУБЪЕКТАМ ПРИВОЛЖСКОГО ФЕДЕРАЛЬНОГО ОКРУГА
- 06** СТРОИТЕЛЬСТВО ОБЪЕКТОВ СОЦИАЛЬНО-КУЛЬТУРНОГО НАЗНАЧЕНИЯ

*Ежемесячные данные оперативной статистики.



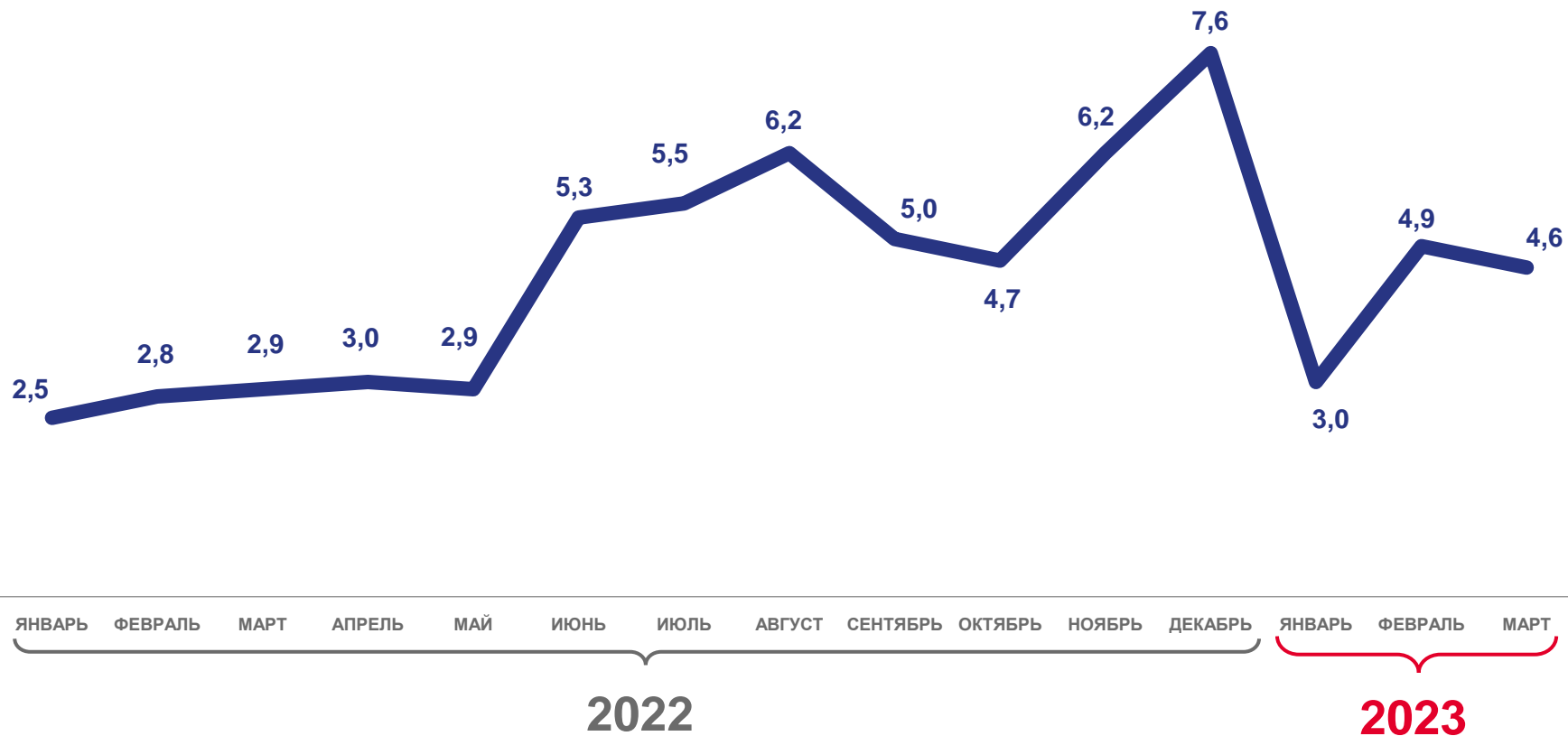


ОБЪЕМ РАБОТ, ВЫПОЛНЕННЫХ ПО ВИДУ ЭКОНОМИЧЕСКОЙ ДЕЯТЕЛЬНОСТИ «СТРОИТЕЛЬСТВО»

МИЛЛИАРД РУБЛЕЙ

I квартал 2023 года

12 523 млн рублей





ОБЪЕМ РАБОТ, ВЫПОЛНЕННЫХ ПО ВИДУ ЭКОНОМИЧЕСКОЙ ДЕЯТЕЛЬНОСТИ «СТРОИТЕЛЬСТВО»

В % К СООТВЕТСТВУЮЩЕМУ ПЕРИОДУ ПРЕДЫДУЩЕГО ГОДА; В СОПОСТАВИМЫХ ЦЕНАХ

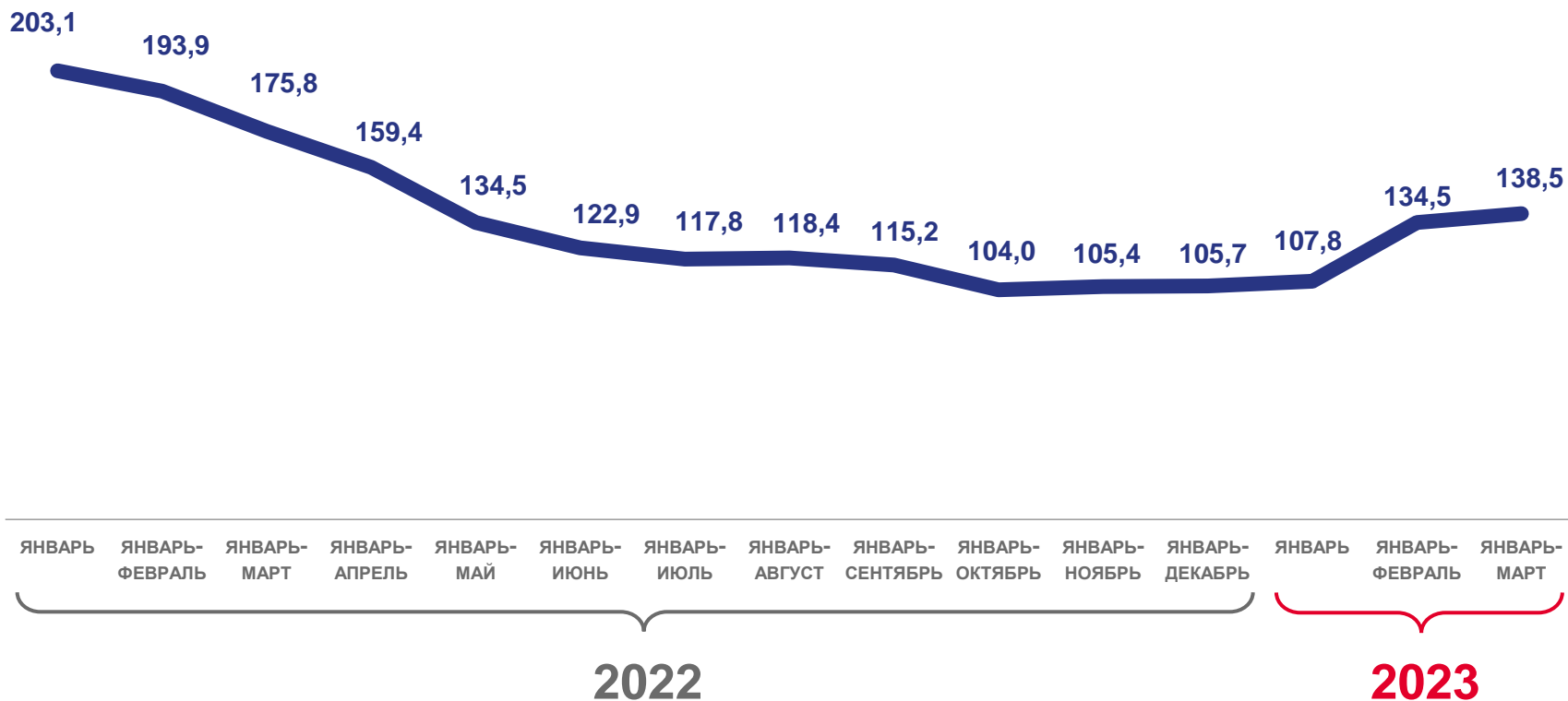
март 2023 года

95,8%

к февралю 2023 года

145,9%

к марту 2022 года






ОБЪЕМ РАБОТ ПО ДОГОВОРАМ СТРОИТЕЛЬНОГО ПОДРЯДА*

I КВАРТАЛ 2023 ГОДА; В % К ИТОГУ



*По организациям, не относящимся к субъектам малого предпринимательства, средняя численность работников которых превышает 15 человек



СТРОИТЕЛЬСТВО ЖИЛЫХ ДОМОВ

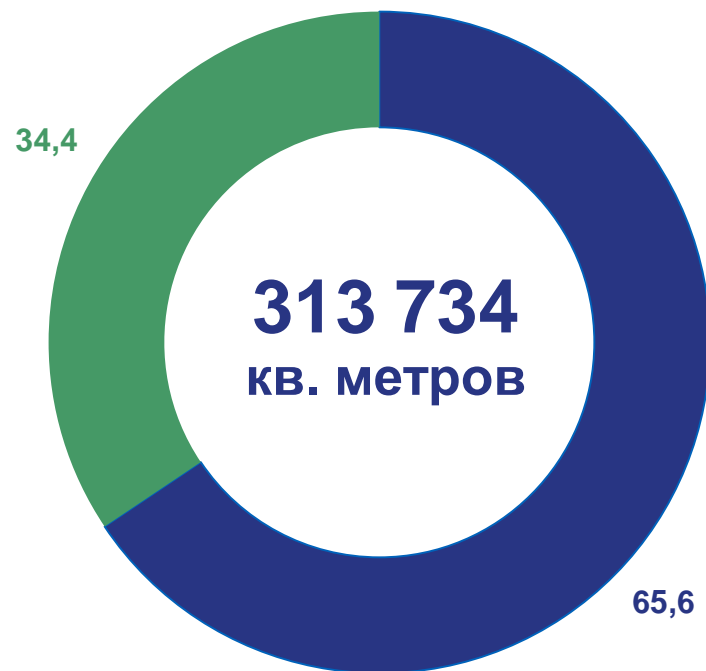
I КВАРТАЛ 2023 ГОДА; В % К ИТОГУ

4 409 единиц

Количество введенных квартир

145,4%

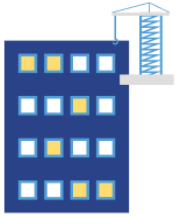
к I кварталу 2022 года



○ Построено застройщиками-юридическими лицами

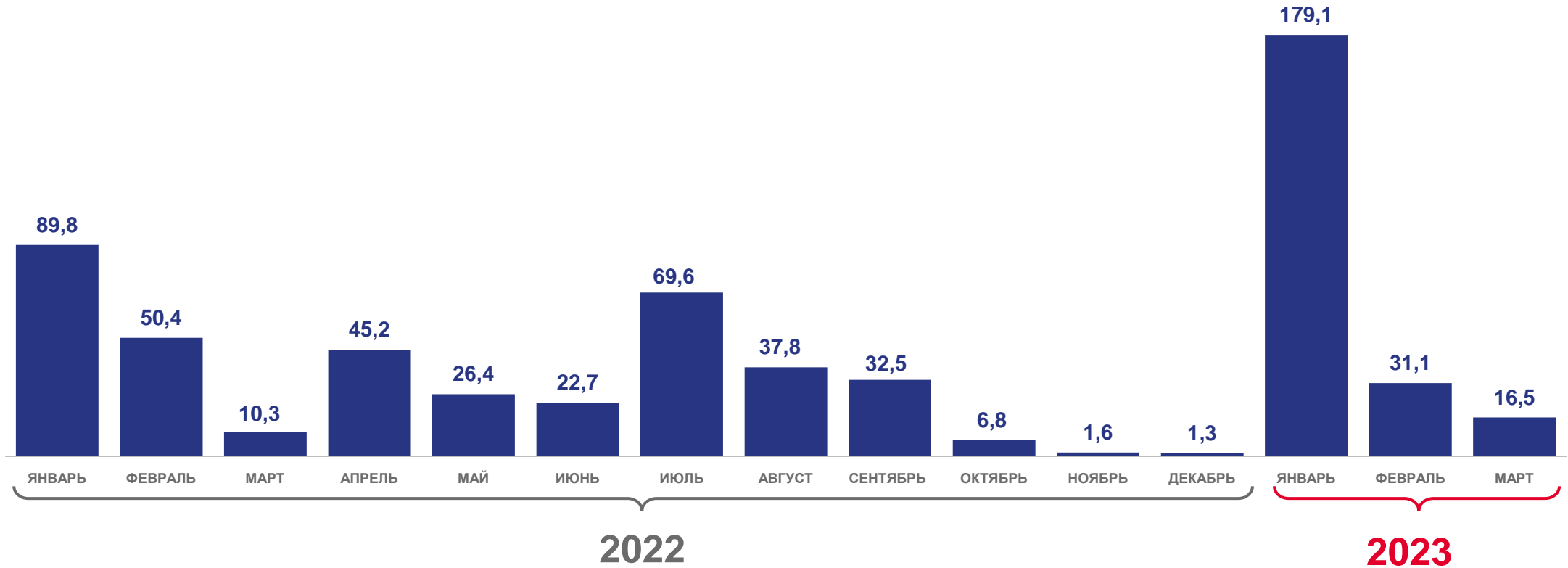
○ Построено населением

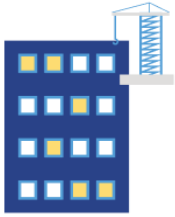




СТРОИТЕЛЬСТВО ЖИЛЫХ ДОМОВ В ГОРОДСКОЙ МЕСТНОСТИ

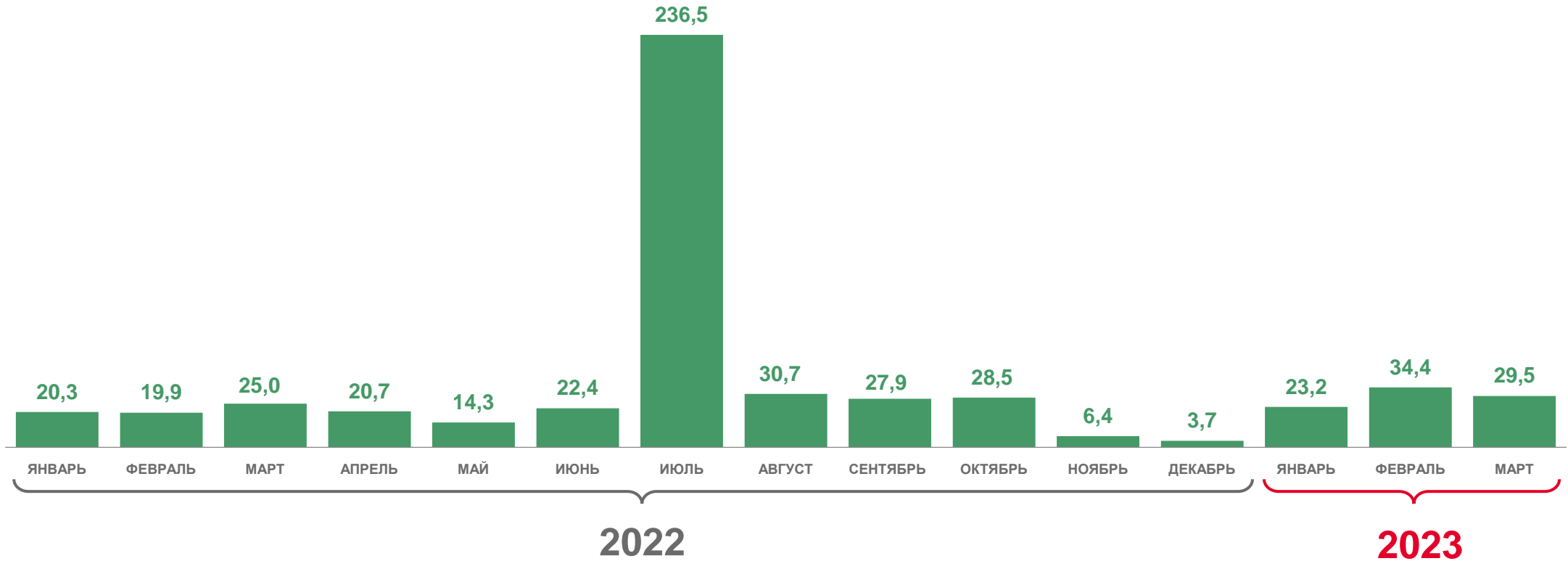
ТЫСЯЧ КВАДРАТНЫХ МЕТРОВ

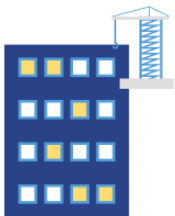




СТРОИТЕЛЬСТВО ЖИЛЫХ ДОМОВ В СЕЛЬСКОЙ МЕСТНОСТИ

ТЫСЯЧ КВАДРАТНЫХ МЕТРОВ





СТРОИТЕЛЬСТВО ЖИЛЫХ ДОМОВ

I КВАРТАЛ 2023 ГОДА В % К I КВАРТАЛУ 2022 ГОДА

Муниципальные образования с наибольшими и наименьшими значениями показателя

20

муниципальных образований

значение показателя больше 100%

6

муниципальных образований

значение показателя меньше 100%





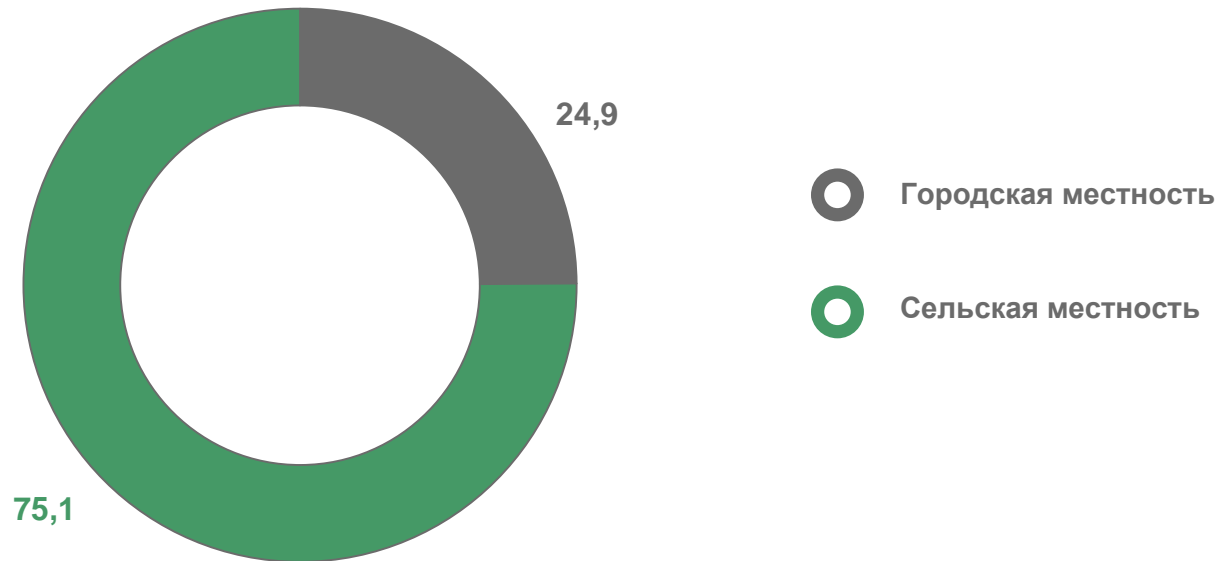
СТРОИТЕЛЬСТВО ЖИЛЫХ ДОМОВ, ПОСТРОЕННЫХ НАСЕЛЕНИЕМ


I КВАРТАЛ 2023 ГОДА; В % К ИТОГУ

107,8 ТЫС.
КВ. М

131,1%

к I кварталу 2022 года





СТРОИТЕЛЬСТВО ЖИЛЫХ ДОМОВ ПО СУБЪЕКТАМ ПРИВОЛЖСКОГО ФЕДЕРАЛЬНОГО ОКРУГА


I КВАРТАЛ 2023 ГОДА В % К I КВАРТАЛУ 2022 ГОДА

Введено общей площади жилых помещений



в том числе индивидуальными застройщиками





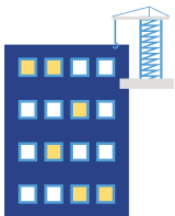
ВВОД В ДЕЙСТВИЕ ЗДАНИЙ НЕЖИЛОГО НАЗНАЧЕНИЯ

I КВАРТАЛ 2023 ГОДА

74 единицы

58,2 тыс. кв. м





СТРОИТЕЛЬСТВО ОБЪЕКТОВ СОЦИАЛЬНО-КУЛЬТУРНОГО НАЗНАЧЕНИЯ

I квартал 2023 года

145 мест

Учреждения культуры клубного типа

